



Guía básica de instrucciones - Bote




Paso 1

Retire el contenido de la caja del producto 3M™ Toallitas para atrapar microorganismos al instante. Si el bote es nuevo, contendrá un rollo de toallitas dentro.
Para rellenar el bote con nuevas toallitas, diríjase al paso 2.



Paso 2

Cuando utilice un rollo nuevo (rellenado), retire la tapa y coloque un nuevo rollo del producto 3M™ Toallitas para atrapar microorganismos al instante en el bote. Asegúrese de que el recipiente esté completamente limpio, seco y libre de contaminantes antes de cargar un rollo de toallitas nuevo.



Paso 3

Vierta lentamente un mínimo de 1 litro de agua limpia o un producto compatible sobre el centro del rollo de las toallitas. Asegúrese de que el líquido haya saturado completamente las toallitas.




Paso 4

Coloque la etiqueta adecuada en un lado del bote identificando la información del agua o del producto químico utilizado y la fecha de llenado.



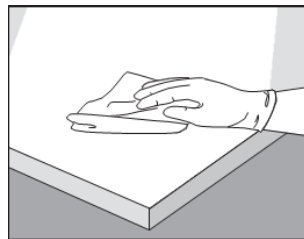
Paso 5

Encuentra la toallita principal desde el centro del rollo y deslízcala suavemente a través de la abertura de la tapa. Coloque firmemente la tapa de nuevo en el bote.



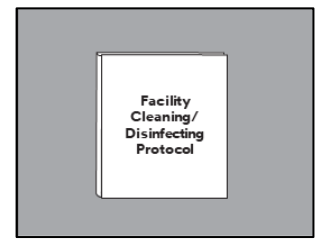
Paso 6

Tire de la toallita a través del agujero central y corte la toallita individualmente. Asegúrese de que el orificio dispensador esté cerrado después de coger la toallita.




Paso 7

Limpie las superficies con el producto 3M™ Toallitas para atrapar microorganismos al instante.



Paso 8

Se recomienda seguir el protocolo de actuación de las instalaciones cuando se utiliza el producto 3M™ Toallitas para atrapar microorganismos al instante. Esta toallita no cambia el proceso de limpieza, proporciona la eliminación física de microorganismos.



Paso 9

Una vez completada la limpieza, se recomienda eliminar las toallitas utilizadas en el receptáculo de residuos adecuado según el protocolo de limpieza/desinfección de la instalación.

Recurso limitado

Los usos finales recomendados por 3M se enumeran en cada boletín de producto. Los usos finales que no figuren en los boletines de producto generalmente no son aplicaciones recomendadas y no podrán establecerse garantías 3M. Para aplicaciones o usos finales no recomendados y/o no garantizados, los usuarios deben probar y aprobar los usos o aplicaciones finales, asumir los riesgos asociados y reconocer que 3M no tiene responsabilidad por dichos usos o aplicaciones finales. Póngase en contacto con su representante de 3M si tiene preguntas sobre aplicaciones, usos finales y garantías.

Limitaciones de responsabilidad

Todas las cuestiones de garantía y responsabilidad relacionadas con este producto se rigen por los términos y condiciones de la venta, sujeto, en su caso, a la ley vigente.

Salud y seguridad

Al manipular cualquier producto químico, lea las etiquetas del envase del fabricante y las Hojas de Datos de Seguridad (SDS) para obtener información importante sobre salud, seguridad y medio ambiente.

[Siga el enlace para obtener hojas FDS para productos 3M en 3M.com.](#)

¡IMPORTANTE! Cuando use cualquier equipo o equipamiento, siga siempre las instrucciones del fabricante para una operación segura.

3M es una marca comercial y oficial de 3M. Todas las demás marcas comerciales son propiedad de sus respectivos dueños.

3M España S.L.
Commercial Solutions Division
Juan Ignacio Luca de Tena, 19-25
28027 Madrid
España

© 3M 2021. Todos los derechos reservados.